



Qualitätssicherung. Vom Landwirt bis zur Ladentheke.



Kurzanleitung Überprüfung der Lieferberechtigung eines Standortes im QS-System

Die tagesaktuelle Lieferberechtigung eines Standortes ist in der QS Datenbank hinterlegt und kann über verschiedene Wege angefragt werden.

Öffentliche Systempartnersuche

Mit dem Button „Systempartnersuche“ kann die Lieferberechtigung über die QS-Datenbank im Web öffentlich überprüft werden. ¹

- Button „Systempartnersuche“ anklicken

Neu bei QS

> Neuanmeldung

Anmelden

Benutzername

Passwort

> Anmelden

[Passwort vergessen?](#)

[Video: Passwort vergessen?](#)

Lieferberechtigung prüfen

> Systempartnersuche

Button „Systempartnersuche“

- Stufe auswählen

Bitte wählen Sie eine Stufe

Futtermittelwirtschaft

Stufe auswählen

- Ggf. Suchkriterien eingeben

Suchkriterien eingeben

- Es wird die „lieferberechtigte Produktionsart“ / „nicht lieferberechtigte Produktionsart“ angezeigt.

lieferberechtigte Produktionsart	nicht lieferberechtigte Produktionsart	Einschränkung	Zertifizierungssystem
Ferkelaufzucht (2008)	Schweinemast (2001)	inaktiv für Schweinemast	QS

- Besteht eine Einschränkung in der Lieferberechtigung, wird diese Information angezeigt.

Über **Schnittstelle „Schlachtbetriebe/Systempartnersuche“** ist die Abfrage der Lieferberechtigung ebenfalls möglich. Sie erhalten die lieferberechtigte bzw. nicht lieferberechtigte Produktionsart sowie einen Infotext mit den ggf. bestehenden Einschränkungen, siehe auch

<https://www.q-s.de/qs-system/qs-datenbanken-schnittstellenbeschreibung.html>

¹ Gleiches gilt für die nicht öffentliche Suche, die nicht für alle Stufen verfügbar ist.



Qualitätssicherung. Vom Landwirt bis zur Ladentheke.



Abnehmer- und Lieferantenliste (nicht für alle Stufen verfügbar)

Im Menü „Stammdaten“ haben Sie unter den Menüpunkten „Lieferanten“ und „Abnehmer“ die Möglichkeit, Ihre Abnehmer/Lieferanten individuell anzulegen, um deren Lieferberechtigungsstatus ins QS-System zu überprüfen.

Stammdaten

Menü Stammdaten

- In die Software-Plattform einloggen

Neu bei QS

> Neuanmeldung

Anmelden

Benutzername

Passwort

> Anmelden

[Passwort vergessen?](#)

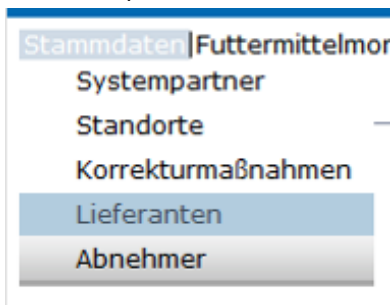
Video: [Passwort vergessen?](#)

Lieferberechtigung prüfen

> Systempartnersuche

Menü Stammdaten

- Auf Menüpunkt Abnehmer bzw. Lieferanten klicken



Menüpunkte Abnehmer bzw. Lieferanten

Abnehmer/Lieferanten hinzufügen

- klicken

- Eine oder mehrere **vollständige Standortnummern oder QS-IDs eingeben**, um nach Lieferanten/Abnehmern zu suchen. Die Eingabe von Produktionsarten ist optional.

Abnehmer/ Lieferanten hinzufügen



Standortnummer oder QS-Id. eingeben



Qualitätssicherung. Vom Landwirt bis zur Ladentheke.



klicken

Standorte

<input checked="" type="checkbox"/>	Standortnummer		Produktionsart	QS-ID	Zertifizierungssystem
<input type="checkbox"/>	OGK000000000000	jjikmklml	(4001) Obstanbau (Freiland)	4048473809924	IKKB
<input type="checkbox"/>	OGK0000011111112	jbr lejuez	(4004) Gemüseanbau (Freiland)	4048473649575	QS



aktualisieren

Abnehmer/Lieferanten auswählen mit

Speichern mit

Systempartner auswählen



Auswahl speichern

Aktuellen Lieferberechtigungstatus anzeigen lassen

klicken

Es wird eine Liste der ausgewählten Abnehmer und Lieferanten mit aktueller Lieferberechtigung angezeigt

<input type="checkbox"/>	F00005863		TEST	Schedestr. 1-3	53113	Bonn	Mischfutterherstellung (71)
<input type="checkbox"/>	0709798		Test	Teststr.1	53113	wfvef	Fahrbare Mahl- und Mischanlagen (75)
<input type="checkbox"/>	Test-F00000000		Teststandort QS	Schedestraße 1-3	53113	Bonn	Mischfutterherstellung (71)
<input type="checkbox"/>	F00000000		Teststandort QS	Schedestraße 1-3	53113	Bonn	Lagerung und Umschlag (Futtermittel) (77)



aktualisieren

Hinweis: Über Nacht kontrolliert die Datenbank für Sie automatisch den Lieferberechtigungstatus dieser Standorte. Bei Änderungen werden Sie dann jeweils automatisch per E-Mail informiert (E-Mail an die beim gesetzlichen Vertreter hinterlegte Adresse).

Abnehmer/Lieferanten löschen

mit Abnehmer/Lieferant(en) auswählen

Löschen mit

Systempartner auswählen



mit löschen



<input type="checkbox"/>	F00005863		TEST	Schedestr. 1-3	53113	Bonn	Mischfutterherstellung (71)
<input type="checkbox"/>	0709798		Test	Teststr.1	53113	wfvef	Fahrbare Mahl- und Mischanlagen (75)
<input type="checkbox"/>	Test-F00000000		Teststandort QS	Schedestraße 1-3	53113	Bonn	Mischfutterherstellung (71)
<input type="checkbox"/>	F00000000		Teststandort QS	Schedestraße 1-3	53113	Bonn	Lagerung und Umschlag (Futtermittel) (77)





Qualitätssicherung. Vom Landwirt bis zur Ladentheke.



Mehrere Standorte gleichzeitig in die Abnehmer- bzw. Lieferantenlisten eintragen: csv-Upload

csv

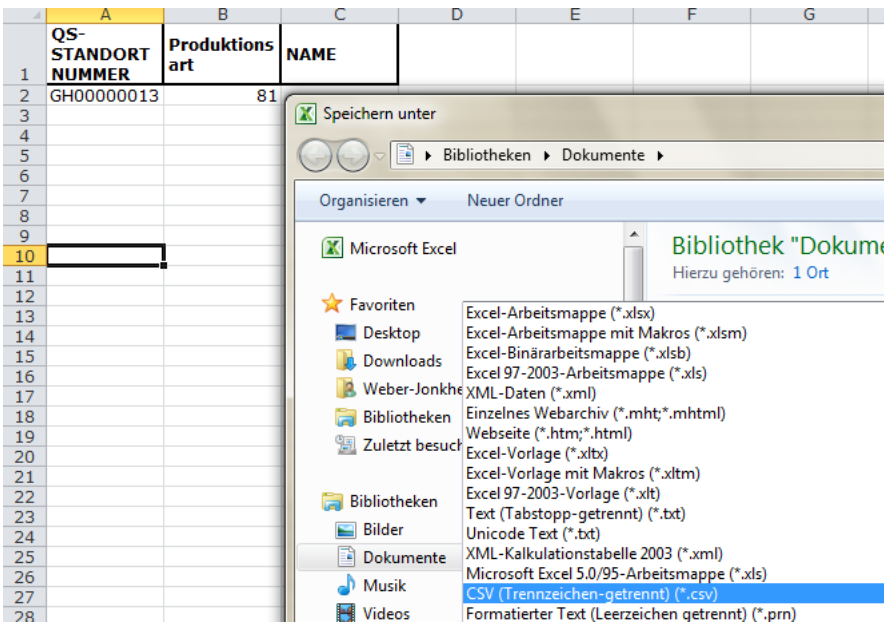
Über einen csv-Upload können **mehrere Standorte gleichzeitig in die Abnehmer- bzw. Lieferantenlisten** aufgenommen werden.

- Excel-Datei mit folgenden Überschriften anlegen

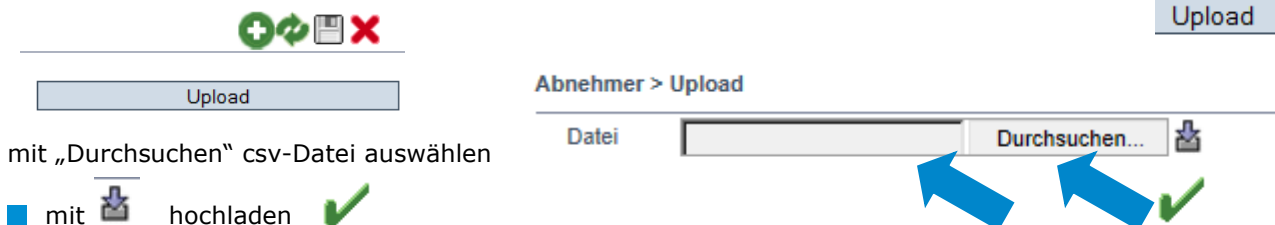
QS-STANDORTNUMMER	Produktionsart	NAME
	<i>(optional)</i>	<i>optional</i>
	<i>(optional)</i>	<i>optional</i>

- Standortnummer (und ggf. Produktionsart) eintragen. Die Eingabe des Standortnamens ist optional.

- Als csv-Datei speichern:



- Im Menüpunkt Abnehmer bzw. Lieferanten auf „Upload“ klicken



mit „Durchsuchen“ csv-Datei auswählen

- mit hochladen